

# RETRAITES et POUVOIR d'ACHAT

## Pouvoir d'Achat des Retraités (Retraités)

- 1. Thème N°1 :
  - **RETRAITE - ELEMENTS GENERAUX**
- 2. Thème N°2 :
  - **EVOLUTION COMPAREE DU NIVEAU DES RETRAITES ET DU COÛT DE LA VIE (→ Notion de Pouvoir d'Achat)**
- 3. Thème N°3 :
  - **L'INDICE des PRIX à la CONSOMMATION (I.P.C.)**
    - **3.1. Structure** (Composition-Pondération)
    - **3.2. Evolution** (Mesure de l'Inflation, Représentativité de l'IPC...)

Retraites & PA - PM/2023

### Quelques vagabondages sur la vie des Retraités

#### Considérations de Retraités



Tout augmente !  
Il n'y a que ma retraite qui n'augmente pas !

Il ne nous reste plus grand-chose pour vivre !

Et quand tu vois les prix en magasin et le fameux indice des prix du gouvernement, tu te demandes comment il le fabrique !

Surtout avec mes 1.200 € de retraite !



Les certitudes de la « SPECIALISTE RETRAITE » sur la chaîne TV

Les arguments du milieu politique en difficulté face au « Défaut de Ruissellement »



*Les retraités sont heureux en France :*

- leur Pouvoir d'Achat est garanti, car leurs retraites sont indexées sur l'Indice des Prix
- les retraités gagnent plus que les salariés
- ils sont propriétaires de leur logement donc n'ont pas de loyer
- Ils ne vont pas au travail, donc moins besoin d'auto, donc d'essence
- .....

# Retraites et Pouvoir d'Achat

## Documents de Synthèse

Cahier N°2 :  
Indice des Prix à la Consommation  
Structure et Représentativité

## Pourquoi ce thème « I.P.C., Structure & Représentativité » ?

Dans le cahier N°1 « Revalorisation des Retraites et Evolution des Prix » et dans notre analyse du Pouvoir d'Achat des retraites, nous constatons que **toute démarche de revalorisation de nos retraites est adossée à l'évolution des prix**, elle-même matérialisée par l'I.P.C. (Indice des Prix à la Consommation).

**L'I.P.C. est donc la pièce maitresse de la revalorisation de notre retraite,**

- que cette revalorisation soit faite de façon **législative** (pour la retraite de base) ou **contractuelle** (pour la retraite complémentaire)
- Que cette revalorisation s'appuie sur l'évolution « Par **glissement annuel** » ou sur l' « Evolution des **indices moyens** ».

#### *Paroles de retraités :*

*« Tout augmente sauf ma retraite. Et leur Indice des prix, ne m'en parle pas ! » « Il paraît même que quand on est retraité, on n'a pas de loyer puisqu'on est propriétaire et qu'on n'a plus besoin de voiture ».*

Paroles de la vie souvent entendues, parfois contredites, mais qui sont toujours le reflet de la vie des retraités.

Trois questions viennent alors à l'esprit : Cet I.P.C.,

- **Comment est-il fabriqué ?**
- **Est-il vraiment représentatif du coût de notre vie ?**
- **Comment suit-on son évolution ?**

## Deux définitions

### Le pouvoir d'achat :

(selon le Ministère de l'Economie)

<https://www.economie.gouv.fr/facileco/pouvoir-achat-definition>

« *Le pouvoir d'achat correspond à la quantité de biens et de services qu'un revenu permet d'acheter.*

*Le pouvoir d'achat dépend alors du niveau du **revenu** et du niveau des **prix**.*

*L'évolution du pouvoir d'achat correspond donc à la différence entre l'évolution des revenus des ménages et l'évolution des prix ».*

### L'Indice des Prix à la Consommation : (Selon l'INSEE)

<https://www.insee.fr/fr/metadonnees/source/indicateur/p1653/description>

« *L'indice des prix à la consommation (IPC) est **l'instrument de mesure de l'inflation**. Il permet d'estimer, entre deux périodes données, la variation moyenne des prix des produits consommés par les ménages. **C'est une mesure synthétique de l'évolution de prix des produits, à qualité constante.***

*Il est basé sur l'observation d'un **panier fixe de biens et services**, actualisé chaque année. **Chaque produit est pondéré**, dans l'indice global, proportionnellement à son poids dans la dépense de consommation des ménages.*

*Il est publié chaque mois au Journal Officiel ».*

## L'I.P.C. : Comment est-il fabriqué ?

Deux éléments importants pour comprendre l'IPC :

- **1. La composition** de l'indice (liste des biens et services)
- **2. La pondération** (poids de chaque élément dans l'ensemble « Indice »).

## L'I.P.C. : Comment est-il fabriqué ?

### 1. La Composition :

Ces « biens et services consommés par les ménages » (cf définition du ministère de l'économie) sont au nombre de 255. Ils restent identiques d'une mesure à l'autre.  
Leurs regroupements permettent de définir l'évolution d'une « famille ».

On retrouvera 12 grandes familles de biens et services composant l'I.P.C. (cf. tableau ci-joint), elles-mêmes issues des 255 éléments de détail.

#### Les enjeux quant à la composition :

Quels sont les produits ou services retenus ?  
Telle dépense est-elle incluse dans le « panier » ?  
(exple : l'achat immobilier)

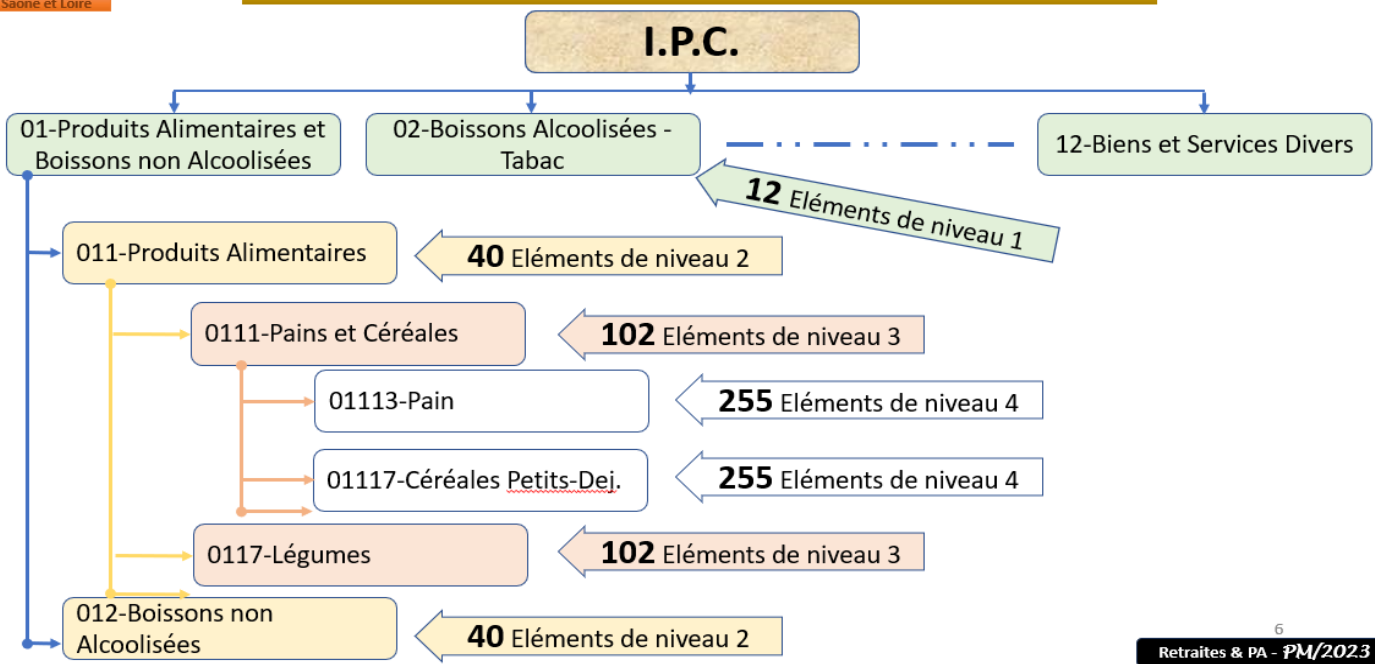
Regroupements Niveau 1	
00	00-ENSEMBLE
01	01-PROD. ALIM. ET BOISSONS NON ALCOOLISEES
02	02-BOISSONS ALCOOL., TABAC ET STUPÉFIANTS
03	03-ARTICLE D'HABILLEMENT ET CHAUSSURES
04	04-LOG., EAU, GAZ, ÉLEC. ET AUT COMB.
05	05-MEUB., ART. MEN. ET ENTRETIEN DU FOYER
06	06-SANTE
07	07-TRANSPORTS
08	08-COMMUNICATIONS
09	09-LOISIRS ET CULTURE
10	10-ENSEIGNEMENT
11	11-RESTAURANTS ET HÔTELS
12	12-BIENS ET SERVICES DIVERS

Pour voir la composition complète et détaillée de l'I.P.C.,  
Se référer au site de l'UTR71 : <https://www.cfdt-retraités.fr/Saone-et-Loire>  
(rubrique « Nos productions »)



## Retraites et Pouvoir d'Achat : L'Indice des Prix à la Consommation

### La Structure de l'I.P.C. - Niveau d'analyse



**L'I.P.C. : Comment est-il fabriqué ?**

**2. La Pondération :**

Ces éléments n'ont pas tous la même importance, ne sont pas tous consommés au même niveau (Le montant d'« Electricité » est naturellement différent de celui des « yaourts » ou des « Produits de nettoyage et d'entretien »).

En conséquence on « pondérera » l'importance que chaque élément prendra dans l'indice global en lui affectant un nombre de points. L'ensemble des points attribués étant de 10.000 points. Cette pondération est revue chaque année.

**Les enjeux quant à la pondération :**

Le « **Poids** » attribué aux produits et services retenus dans l'I.P.C. représente-t-il bien le « **Poids** » constaté de ce que ces produits me coutent quand je fais mes achats ?

La place relative de l'alimentation dans l'I.P.C. et dans nos dépenses quotidiennes est certainement le « phare » de ce genre d'interrogation (avec l'essence, le loyer, l'électricité, ...).

Que dire de cette « place » accordée à l'alimentation dans l'IPC qui fluctue significativement ces dernières années : 14,2% en 2020, 15,8% en 2021, 14,7% en 2022, 14,4% en 2023 et 13,4% en 2024 ?

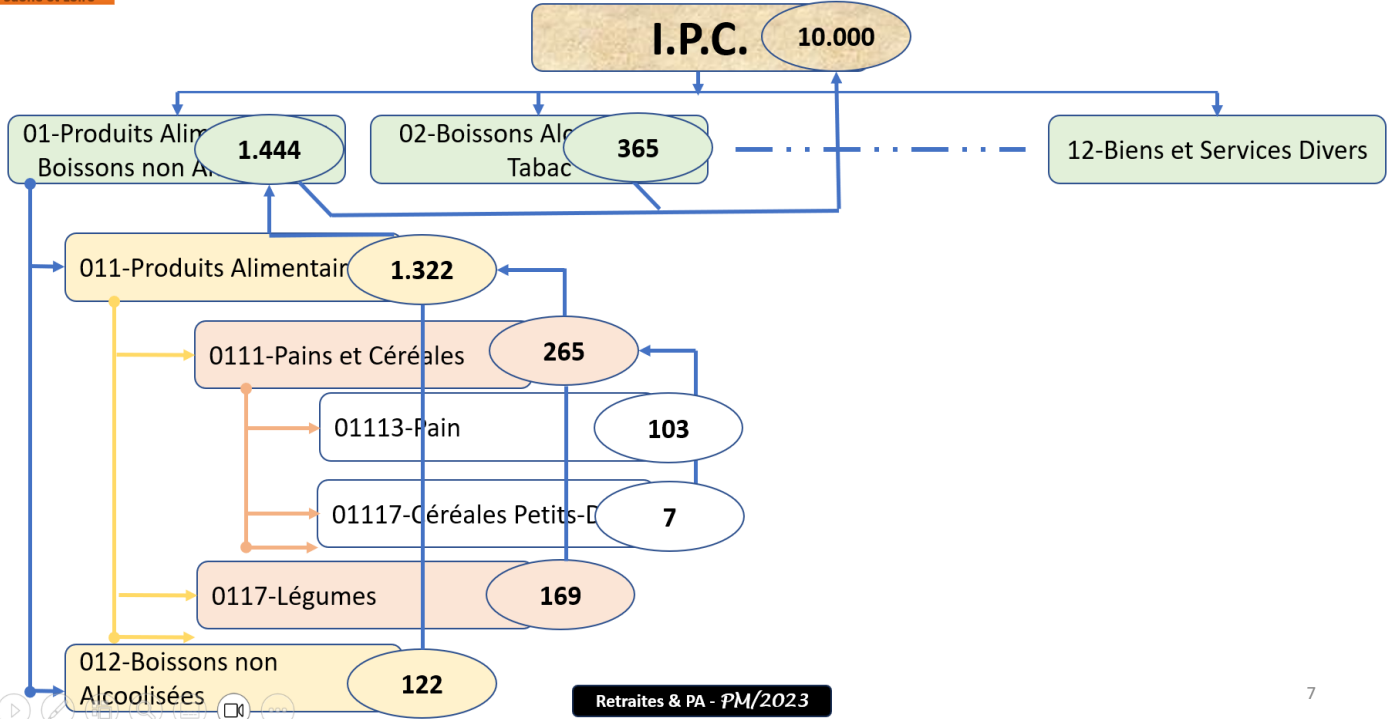
C'est ce que l'INSEE appelle : *Ressenti individuel et statistiques ?*

*La croissance du pouvoir d'achat mesurée par l'Insee se heurte quelquefois au scepticisme. Le malentendu, incarné par un « pouvoir d'achat ressenti » se nourrit largement de la confrontation entre un total national et des situations individuelles.*



**Retraites et Pouvoir d'Achat : L'Indice des Prix à la Consommation**

**La Structure de l'I.P.C – Le Poids Relatif de chaque élément**



## L'I.P.C. : Comment est-il fabriqué ?

### La Pondération, suite

La somme des points attribués aux 255 éléments qui composent l'indice est de 10.000 points. On pourra ainsi repérer le poids relatif de chaque élément dans la mesure de l'inflation. Si les prix d'un produit augmentent de façon très forte, mais que son « poids dans l'IPC » est sous-estimé, l'I.P.C. résultant ne sera pas représentatif de l'évolution globale des prix.

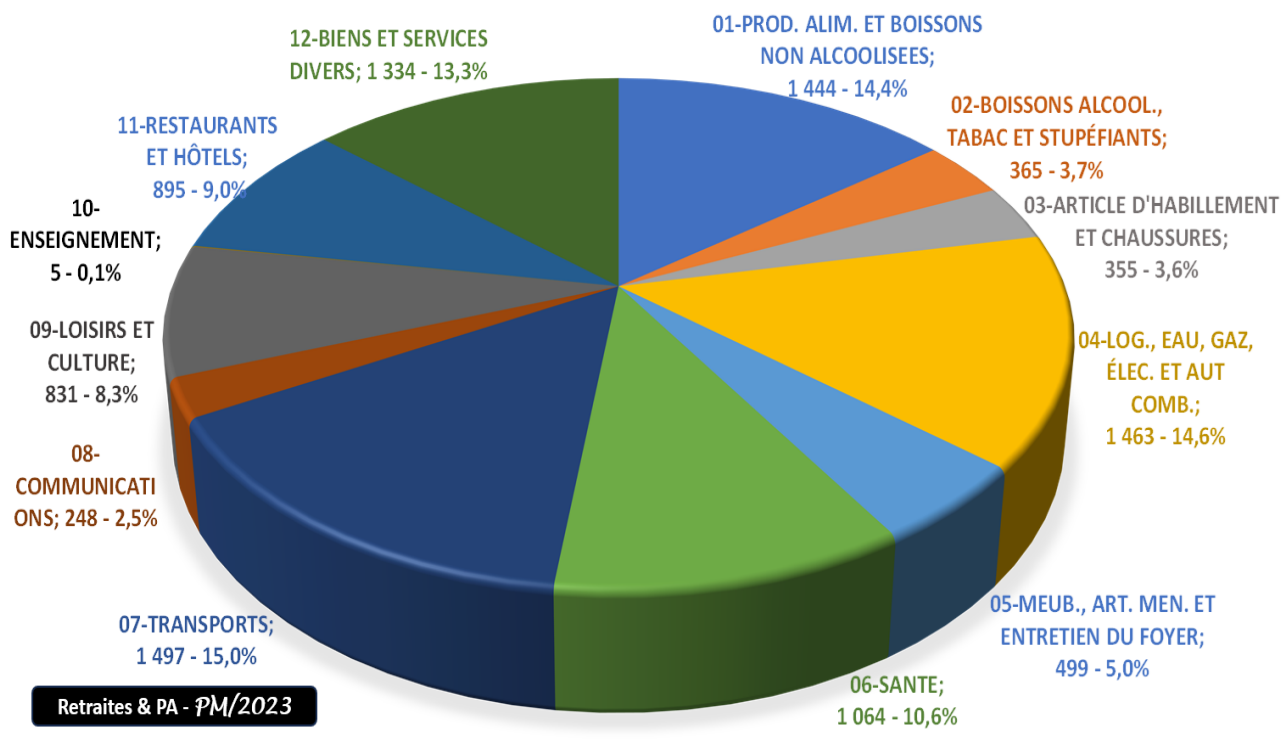
C'est ce que nous avons vécu de façon très forte lorsque de janvier 2022 à décembre 2023 les prix à la consommation ont augmenté de 21,24% alors que l'IPC n'affichait une augmentation de 9,77% seulement.

**Nous verrons plus loin, combien ce « poids » relatif mérite d'être regardé de près pour vérifier si l'IPC donne une image fidèle des conséquences de l'inflation dans les foyers.** Ci-après, le « camembert » portant la liste et le poids au premier niveau de composants de l'IPC.

Pour voir la composition complète et détaillée de l'I.P.C.,  
Se référer au site de l'UTR71 : <https://www.cfdt-retraités.fr/Saone-et-Loire>  
(rubrique « Nos productions »)



### 00 - COMPOSITION DE L'INDICE TOTAL 2023 - 10.000 POINTS (100%)



Retraites & PA - PM/2023



## L'I.P.C. : Comment le suit-on ? Comment le percevons-nous ? Représentatif ou non ?

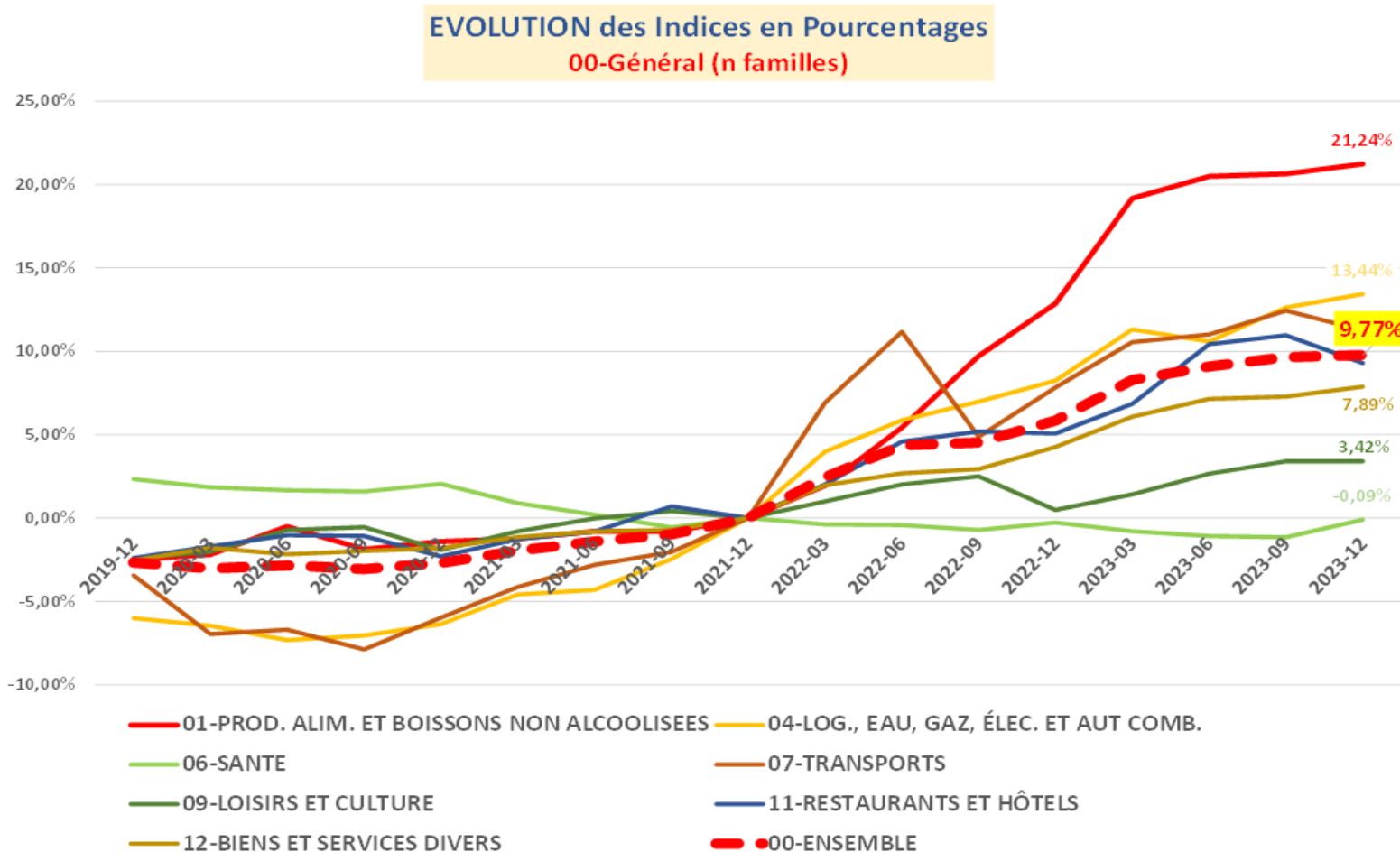
Chaque mois, les enquêteurs de l'INSEE repèrent les prix de l'ensemble des éléments constituant l'IPC.

L'inflation (si les prix augmentent) ou la déflation (en cas de baisse), exprimée en pourcentage, est le rapport « Indice date de fin de période » / « Indice date de début de période ». Cette évolution est régulièrement donnée sous deux nombres : « Evolution du mois » et « Evolution sur une année ».

L'analyse de l'historique de l'inflation du 31/12/2019 au 31/12/2023, montre que la « tourmente » sur les prix s'est réellement levée en tout début de l'année 2022, comme le montre le graphique ci-après. (Sept principales familles de biens ou services).

Seuls, les indices « 07-Transport » et « 04-...gaz et Electricité » montraient une pente ascendante en 2021.

Nous retiendrons la date du 31/12/2021 comme pivot, début de période d'examen de l'inflation (31/12/2021 → 31/12/2023), pour obtenir l'évolution des prix pour chaque famille de premier niveau.



## L'I.P.C. : Comment le suit-on ? Comment le percevons-nous ? Représentatif ou non ?

L'augmentation générale constatée du 31/12/2021 au 31/12/2023 est de **+9,77%**.  
On peut constater que **l'augmentation des prix**, par famille, est **très hétérogène** selon les familles : **-0,09%** pour la santé, **+11,26%** pour les transports, **+9,29%** pour Restaurants-Hotels, **+21,24%** (Produits alimentaires).

On constate également que **l'inflation globale est bien inférieure à celle que nous ressentons** pour les produits alimentaires, l'essence, le gaz, l'électricité ...), ... Cela est dû au « Poids » attribué par l'INSEE à ces lignes (cf « Camembert, page précédente), qui semblent significativement minorées dans la construction de l'indice global.

**Dans les faits, si nous simulons, pour 1.000€ de retraite, ces lignes (alimentaire, logement, essence, gaz, électricité, ...) qui pèsent tant dans un budget familial si étriqué, « pèsent bien peu » dans l'indice !** La fiche ci-après nous indique pour quel montant l'INSEE, sur la base de la ventilation 2023) les intègre dans ses calculs (31€ de viande pour un mois) !!! Est-ce bien sérieux ?



## En conclusion .... Temporaire Pour L'I.P.C.

Franchement ! Voilà bien un des points « très sensibles » dans l'approche technique de l'I.P.C. !

**Voilà bien matière à échanger et débattre,  
au sein de nos  
Unions Locales / Territoriales de la ...**



Pour en savoir plus ....

Pour voir la composition complète et détaillée de l'I.P.C.,  
Se référer au site de l'UTR71 : <https://www.cfdt-retraités.fr/Saone-et-Loire>  
(rubrique « Nos productions »)



. « Quel indice des prix pour décembre 2023 ? » dans votre navigateur puis choisir la première ligne « INSEE ». La « Version imprimable » = synthèse ; la « Version Data » = L'ensemble des tableaux

. L'inflation du mois : même question puis choisir « Légifrance Avis relatif à l'indice ... »

*Paul Marconot*

