

Ces informations sont mises à jour régulièrement
du fait de l'évolution rapide de la situation sanitaire

https://www.occitanie.ars.sante.fr

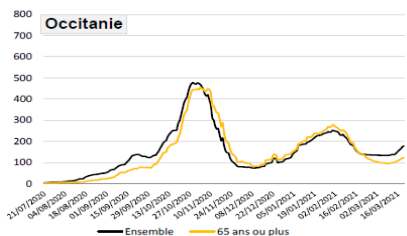
❑ Suivi épidémiologique régional

5,2% DE TESTS POSITIFS EN MOYENNE (*)
actuellement en Occitanie.
Plus de 200 000 tests
ont été réalisés ces 7 derniers jours dans la région.

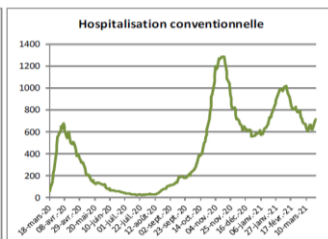
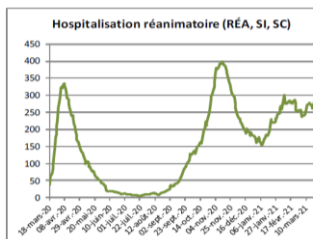
+1540 CAS POSITIFS EN MOYENNE PAR JOUR ()**
signalés aux équipes de l'Assurance Maladie depuis mardi dernier en Occitanie. Au total, **10 779 CAS** du 16/03 au 22/03.

(*) Source : ARS Occitanie / SI-DEP

(**) Source : Assurance Maladie



Evolution du taux d'incidence pour 100 000 habitants en Occitanie



Dégradation des indicateurs épidémiologiques en Occitanie ces derniers jours. La vaccination s'intensifie chaque semaine mais les gestes barrières, les tests et les mesures d'isolement restent indispensables. Ne relâchons aucun réflexe !

#Tenir Ensemble



FACE AU VIRUS, CHAQUE GESTE COMPTE.

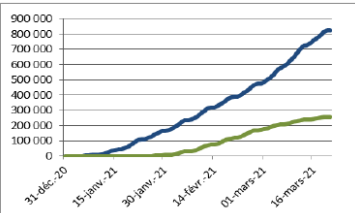
❑ Suivi campagne vaccinale

Nombre de doses reçues pour la semaine :



80 730 doses

Evolution du nombre total d'injections et du nombre total de personnes avec 2 injections en Occitanie.



En EHPAD-USLD,
55 221 résidents ont reçu au moins 1 dose de vaccin en Occitanie soit **92,4%** des résidents, et **44 548** ont reçu **2 doses** soit **71,9%**.

A la date du 23 mars 2021, **806 165 doses ont été livrées pour la vaccination (1^{ère} et 2^{ème} injection)** auxquelles s'ajoutent les réapprovisionnements hebdomadaires dans les établissements supports de GHT de la région Occitanie.



du 4 janvier au 22 mars 2021

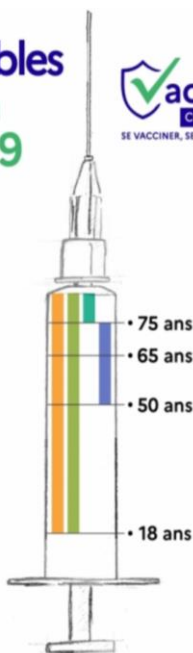
PRÈS DE **850 000** DOSES DE VACCINS DÉJÀ ADMINISTRÉES

Part de la population ayant déjà bénéficié d'une première injection du vaccin

- 10%** de la population
- 15%** des personnes de 65 à 74 ans
- 48%** des personnes de plus de 75 ans
- 92%** des résidents de nos 880 EHPAD/USLD

❑ Actualités

Les personnes éligibles à la vaccination contre la Covid-19 en mars 2021



Les personnes en situation de handicap hébergées en maisons d'accueil spécialisées et foyers d'accueil médicalisés



Les personnes majeures atteintes d'une pathologie à haut risque (cancer, dialyse, trisomie 21...)



Les personnes âgées de 75 ans ou plus



Les personnes entre 50 et 74 ans souffrant de comorbidités (diabète, cancer, obésité...)



1. Solidarité inter-régionale : bilan des EVASAN

Dans le cadre de la solidarité nationale entre établissements hospitaliers, des opérations de transferts de patients se poursuivent à destination des services de réanimation de notre région. Au total, **27 patients ont été accueillis** et entre **10 et 15 devraient être pris en charge cette semaine**, majoritairement en provenance de la région Provenances Alpes Côte d'Azur.

2. Astra-Zeneca : autorisation de reprise sous condition

Suite aux avis rendus par la EMA et la HAS, la campagne vaccinale avec le vaccin Astra Zeneca a repris depuis le 19 mars 2021 en tenant compte des nouvelles recommandations :

- Utiliser le vaccin Astra Zeneca pour les personnes âgées de 55 ans et plus
- Utiliser les vaccins ARNm chez les personnes éligibles à la vaccination de moins de 55 ans. Par conséquent, les personnes éligibles de moins de 55 ans sont invités à se rendre en centres de vaccination pour y être vaccinés avec les vaccins Pfizer ou Moderna.
- Concernant les personnes de moins de 55 ans primo-vaccinées avec Astra Zeneca, la HAS communiquera très prochainement sur les modalités d'administration de la seconde dose.




3. Elargissement de la campagne vaccinale

Le chef de l'Etat Emmanuel Macron a annoncé ce jour, l'ouverture de la vaccination aux personnes âgées de plus de 70 ans sans comorbidités dès samedi 27 mars et l'accès à la vaccination pour les enseignants mi-avril.

4. Ouverture de vaccinodromes pour le mois d'avril

Une accélération de la campagne se profile par la prévision de livraisons importantes, permettant de tenir l'objectif gouvernemental de vacciner 10 millions de personnes d'ici mi-avril, 20 mi-mai et 30 d'ici l'été. A cette fin, des vaccinodromes ou méga centres de vaccination seront installés courant avril, en complément des centres de vaccination et des professionnels de santé de ville. 35 vaccinodromes ont été annoncés au niveau national, dont la mise en œuvre serait soutenue par l'armée et les sapeurs-pompiers.

Populations vaccinées par département au 22/03 en cumulé

Département	Nombre total de personnes vaccinées (1 ^{ère} et 2 ^e injection)	Evolution en 1 semaine  Progression régionale : + 70 710	Nombre total de personnes en EHPAD-USLD vaccinées (1 ^{ère} et 2 ^e injection)	Evolution en 1 semaine  Progression régionale : + 1 370*	Nombre de personnes de 75 ans ou plus ayant reçu au moins une injection	Evolution en 1 semaine  Progression régionale : + 41 438
09	16 176	↑ + 2 174	2 406	↑ + 106	8 967	↑ + 1 339
11	36 190	↑ + 5 350	4 955	↑ + 73	18 473	↑ + 2 926
12	32 718	↑ + 5 696	5 857	-	20 367	↑ + 3 714
30	73 713	↑ + 8 195	8 671	↑ + 91	38 819	↑ + 4 998
31	104 226	↑ + 10 201	13 773	+ 162	43 646	↑ + 5 718
32	21 101	↑ + 1 385	3 953	↑ + 133	11 880	↑ + 823
34	116 869	↑ + 19 394	13 800	↑ + 119	58 783	↑ + 10 877
46	21 683	↑ + 3 154	2 800	-	13 131	↑ + 1 849
48	9 190	↑ + 768	1 945	↑ + 43	4 544	↑ + 393
65	25 725	↑ + 2 919	2 853	↑ + 75	14 257	↑ + 1 754
66	49 735	↑ + 5 118	6 905	↑ + 77	27 032	↑ + 3 368
81	37 303	↑ + 4 848	6 658	↑ + 391	20 386	↑ + 2 835
82	24 928	↑ + 1 508	3 485	-	14 123	↑ + 844

* Du fait d'un défaut de saisie potentiel dans la base Vaccin Covid, les indicateurs peuvent être sous-estimés

La vaccination POUR LE GRAND PUBLIC

** Liste sur solidarites-sante.gouv.fr/vaccin-covid19*

Mon âge	Ma situation	AstraZeneca	Pfizer-BioNTech ou Moderna
0 à 17 ans		Je ne suis pas concerné	
18 à 49 ans inclus	Je n'ai pas de problème de santé	Pour l'instant, je ne peux pas me faire vacciner	
	J'ai une pathologie à très haut risque de forme grave de COVID-19*	En centre de vaccination avec une prescription médicale de mon médecin traitant ou sur mon lieu de soin	
50 à 54 ans inclus	Je n'ai pas de problème de santé	Pour l'instant, je ne peux pas me faire vacciner	
	J'ai un risque de forme grave de COVID-19*	En centre de vaccination	
55 à 69 ans inclus	J'ai une pathologie à très haut risque de forme grave de COVID-19*	En centre de vaccination avec une prescription médicale de mon médecin traitant ou sur mon lieu de soin	
	Je n'ai pas de problème de santé	Pour l'instant, je ne peux pas me faire vacciner	
Plus de 70 ans	J'ai un risque de forme grave de COVID-19*	Chez mon médecin traitant ou médecin du travail ou sur mon lieu de soin ou en pharmacie	
	J'ai une pathologie à très haut risque de forme grave de COVID-19*	Chez mon médecin traitant ou médecin du travail ou sur mon lieu de soin ou en pharmacie	
Plus de 70 ans	Je suis en établissement pour personnes âgées	Chez mon médecin traitant ou sur mon lieu de soin ou au sein de mon établissement ou en pharmacie	
	Je vis à domicile (ou dans une autre structure)	Au sein de mon établissement ou En centre de vaccination	

N.B. : Les personnes majeures en situation de handicap, hébergées en maison d'accueil spécialisée ou foyer d'accueil médicalisé, se font vacciner au sein de leur établissement.

La vaccination POUR LES PROFESSIONNELS

** Liste des pathologies sur solidarites-sante.gouv.fr/vaccin-covid19*

Je suis un professionnel :

- De santé*
- D'un établissement de santé
- D'un établissement ou service médico-social intervenant auprès de personnes vulnérables
- Salarié de particulier employeur intervenant auprès de personnes âgées et handicapées vulnérables
- Sapeur-pompier

Mon âge	Avec quels vaccins ?
DE 18 À 54 ANS INCLUS	Pfizer-BioNTech ou Moderna En centre de vaccination ou dans mon établissement
55 ANS ET PLUS	AstraZeneca En centre de vaccination ou dans mon établissement ou chez mon médecin traitant ou en pharmacie
	Pfizer-BioNTech ou Moderna En centre de vaccination ou dans mon établissement

Pour vérifiez votre éligibilité, un simulateur est disponible en ligne

<https://www.gouvernement.fr/les-personnes-eligibles-a-la-vaccination-contre-la-covid-19>

Part des personnes par tranche d'âges ayant reçu au moins une injection

DÉPARTEMENT	50 à 64 ans	65 à 74 ans	75 ans et plus	Tous âges
Ariège	9%	14%	46%	10,60%
Aude	10%	14%	42%	9,80%
Aveyron	9%	13%	52%	11,70%
Gard	9%	14%	50%	9,90%
Haute-Garonne	11%	16%	41%	7,60%
Gers	9%	13%	45%	11,00%
Herault	11%	16%	52%	10,20%
Lot	9%	14%	52%	12,50%
Lozère	12%	18%	48%	12,00%
Hautes-Pyrénées	10%	16%	46%	11,30%
Pyrenées-Orientales	10%	14%	46%	10,50%
Tarn	9%	12%	42%	9,60%
Tarn-et-Garonne	9%	14%	52%	9,60%